

# 北陸先端科学技術大学院大学

所在地 石川県能美市旭台1-1

電話番号(代) 0761-51-1111

特種別区分: 院  
財務分析上の分類: F

## 【基本情報】

令和7年度 現在 (学長については令和7年10月1日現在)

創立年	平成2年	学長	寺野稔 (就任年月 令和2年4月)
学部	-		
研究科	1	教育関係共同利用拠点数	-
附属病院規模(床)	-	共同利用・共同研究拠点数	-
附属学校数	-	国際共同利用・共同研究拠点数	-
学生数		(人)	教職員数 (人)
学部	-	修士課程・専門職大学院	698
専攻科	-	博士課程	416
別科	-	学生数のうち留学生数	499

## 【財務情報】

令和6年度

(百万円)

貸借対照表	損益計算書	収入内訳	(決算額)
固定資産 13,988	経常費用 7,407	運営費交付金 5,546	
土地 1,463	業務費 6,906	施設整備費補助金 90	
建物 7,703	一般管理費 463	学納金収入 533	
投資有価証券 0	経常収益 7,828	附属病院収入 -	
流動資産 3,855	経常利益(損失) 422	長期借入金収入 0	
現金及び預金 3,710	臨時損益 △ 10	産学連携等研究収入及び寄附金収入等 1,330	
未収入金 49	当期純利益(純損失) 411	その他 762	
有価証券 0	目的積立金等取崩額 26	収入計 8,261	
資産合計 17,843	当期総利益(総損失) 437		
固定負債 1,560	フルコスト損益相当額 62	附属病院セグメント	
長期借入金等 0	キャッシュ・フロー計算書	業務費用 -	
流動負債 3,271	業務活動によるキャッシュ・フロー 2,698	業務収益 -	
未払金等 1,627	投資活動によるキャッシュ・フロー △ 1,005	業務損失 -	
負債合計 4,831	財務活動によるキャッシュ・フロー △ 670	債務償還関係支出	
純資産合計 13,012	資金期首残高 2,686	長期借入金償還金 0	
負債・純資産合計 17,843	資金期末残高 3,710		

## 【財務指標等】

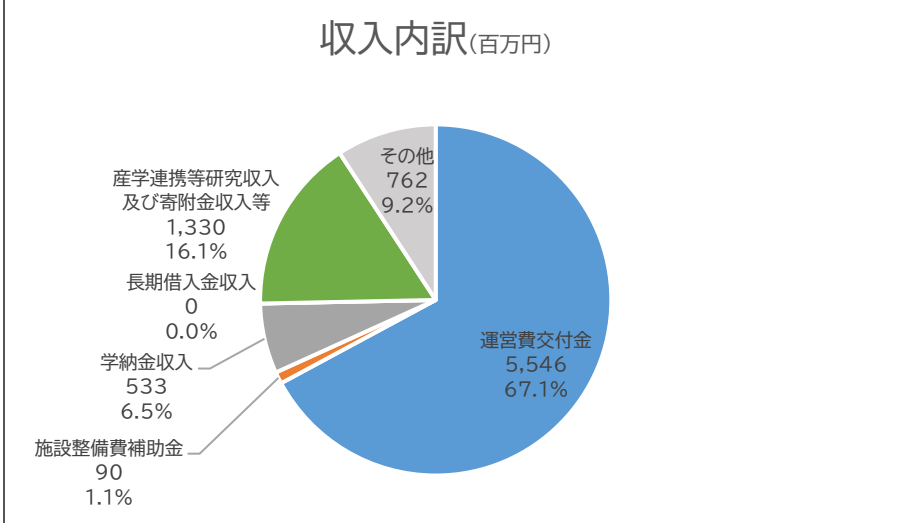
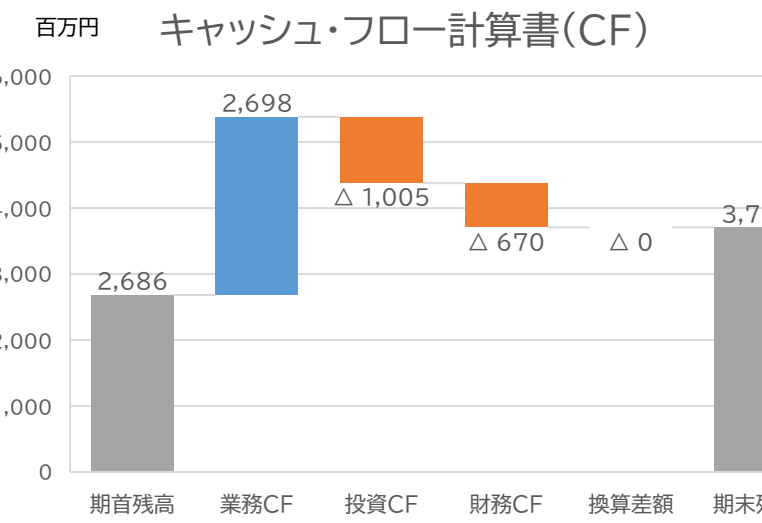
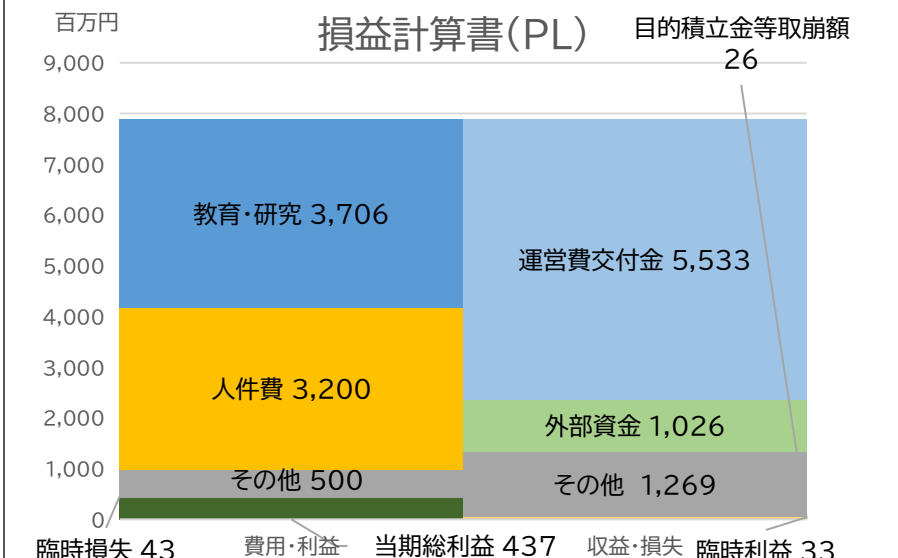
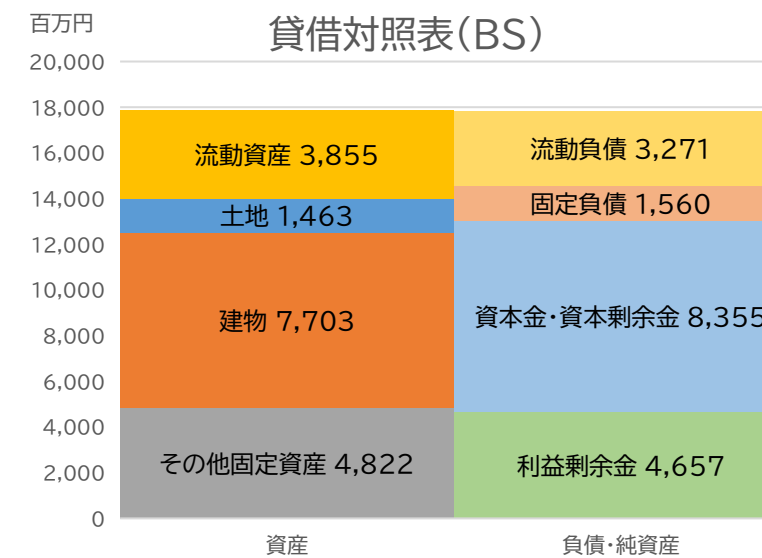
上段: 法人の数値

下段: 該当する特種別区分の平均値

※ 教育経費・研究経費に人件費等は含まれない

[6年間の推移] (令和元年度～令和6年度)	令和元年度	令和2年度	令和3年度	令和4年度	令和5年度	令和6年度
人件費比率	44.8% (48.5%)	48.3% (51.7%)	47.5% (47.0%)	45.1% (46.4%)	46.4% (47.5%)	46.3% (48.6%)
自己収入比率	28.2% (28.3%)	26.0% (26.9%)	26.2% (28.3%)	35.2% (33.0%)	25.6% (28.3%)	26.2% (28.4%)
教育経費比率	11.1% (16.1%)	11.5% (15.9%)	10.6% (15.9%)	9.8% (17.0%)	11.2% (17.6%)	9.9% (17.0%)
研究経費比率	24.7% (22.5%)	21.4% (20.6%)	22.1% (22.3%)	24.3% (23.4%)	23.9% (21.9%)	25.6% (21.9%)
学生一人当たり教育経費(千円)	657 (813)	632 (741)	615 (784)	597 (867)	698 (946)	650 (927)
教員一人当たり研究経費(千円)	11,645 (10,391)	9,204 (9,404)	9,591 (10,666)	10,980 (11,470)	11,264 (11,332)	12,816 (12,056)
減価償却累計率	64.3% (59.8%)	65.4% (60.4%)	65.8% (61.0%)	67.7% (62.6%)	69.1% (63.6%)	70.4% (64.4%)
附属病院業務費用回収率	-	-	-	-	-	-
附属病院資産収益率	-	-	-	-	-	-
附属病院債務償還負担度	-	-	-	-	-	-
教員一人当たり学生数(人)	7.7 (9.3)	7.5 (9.7)	7.2 (9.5)	7.1 (10.5)	7.3 (9.8)	7.3 (10.1)
大学院生割合	-	-	-	-	-	-

## 財務諸表ビジュアルデータ



## 財務指標グラフ

