

電気通信大学

所在地 東京都調布市調布ヶ丘1-5-1

電話番号(代) 042-443-5962

特種別区分: 理
財務分析上の分類: B

【基本情報】

令和7年度 現在 (学長については令和7年10月1日現在)

創立年	昭和24年	学長	田野俊一 (就任年月 令和2年4月)
学部	1 情報理工学域		
研究科	1	教育関係共同利用拠点数	-
附属病院規模(床)	-	共同利用・共同研究拠点数	-
附属学校数	-	国際共同利用・共同研究拠点数	-
学生数		教職員数	
学部	3,441	修士課程・専門職大学院	1,192
専攻科	-	博士課程	284
別科	-	学生数のうち留学生数	247

【財務情報】

令和6年度

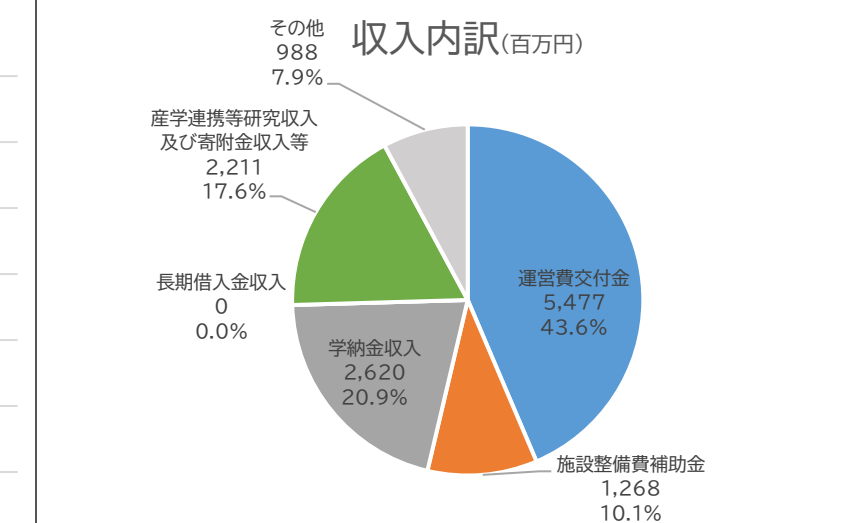
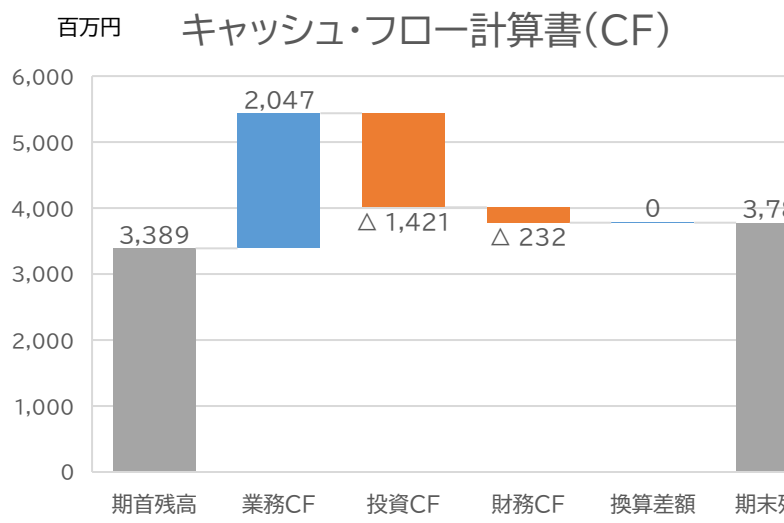
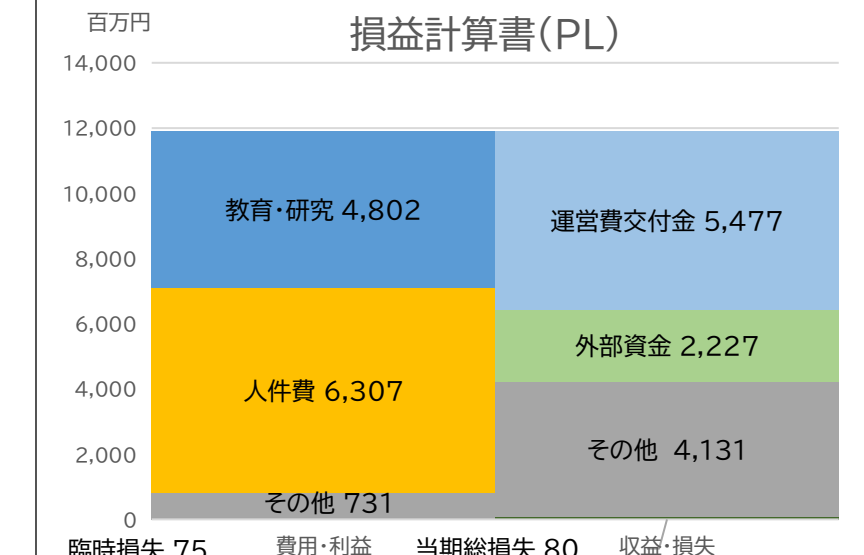
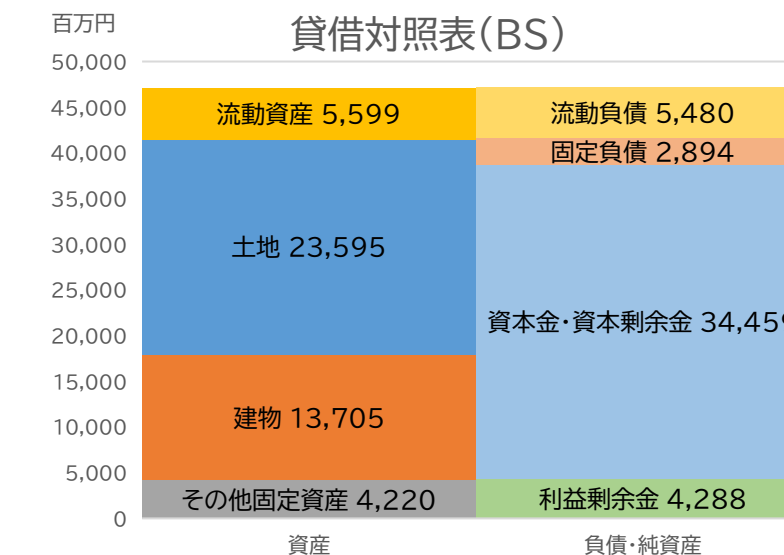
貸借対照表	損益計算書	収入内訳	(決算額)
固定資産	41,521	経常費用	11,840
土地	23,595	業務費	11,109
建物	13,705	一般管理費	726
投資有価証券	411	経常収益	11,835
流動資産	5,599	経常利益(損失)	△ 5
現金及び預金	5,313	臨時損益	△ 75
未収入金	240	当期純利益(純損失)	△ 80
有価証券	0	目的積立金等取崩額	0
資産合計	47,120	当期総利益(総損失)	△ 80
固定負債	2,894	フルコスト損益相当額	546
長期借入金等	0	キャッシュ・フロー計算書	
流動負債	5,480	業務活動によるキャッシュ・フロー	2,047
未払金等	2,171	投資活動によるキャッシュ・フロー	△ 1,421
負債合計	8,374	財務活動によるキャッシュ・フロー	△ 232
純資産合計	38,747	資金期首残高	3,389
負債・純資産合計	47,120	資金期末残高	3,783

【財務指標等】

上段: 法人の数値
下段: 該当する特種別区分の平均値 ※ 教育経費・研究経費に人件費等は含まれない

[6年間の推移] (令和元年度～令和6年度)	令和元年度	令和2年度	令和3年度	令和4年度	令和5年度	令和6年度
人件費比率	61.4% (59.6%)	62.5% (60.8%)	57.7% (57.7%)	54.1% (55.9%)	58.2% (57.4%)	56.8% (57.7%)
自己収入比率	48.9% (43.0%)	49.0% (42.7%)	50.7% (43.6%)	64.1% (58.6%)	49.0% (45.1%)	48.5% (43.6%)
教育経費比率	8.8% (12.8%)	9.2% (12.6%)	9.0% (12.4%)	9.8% (12.5%)	9.4% (12.3%)	8.3% (12.9%)
研究経費比率	25.8% (22.4%)	25.4% (21.8%)	28.5% (22.7%)	30.8% (26.1%)	27.4% (24.8%)	29.3% (24.0%)
学生一人当たり教育経費(千円)	198 (396)	195 (397)	202 (403)	233 (425)	216 (412)	201 (435)
教員一人当たり研究経費(千円)	9,769 (8,138)	9,247 (7,618)	11,299 (8,424)	12,511 (10,298)	10,626 (9,592)	12,264 (9,291)
減価償却累計率	56.1% (61.8%)	58.4% (63.2%)	58.3% (63.0%)	60.3% (65.5%)	61.7% (66.6%)	63.0% (66.0%)
附属病院業務費用回収率	-	-	-	-	-	-
附属病院資産収益率	-	-	-	-	-	-
附属病院債務償還負担度	-	-	-	-	-	-
教員一人当たり学生数(人)	15.9 (12.7)	16.3 (12.8)	16.7 (12.8)	16.1 (12.7)	15.7 (12.7)	16.4 (13.3)
大学院生割合	40.5% (46.7%)	39.8% (45.8%)	40.0% (46.1%)	41.2% (47.2%)	42.4% (47.7%)	43.8% (41.8%)

財務諸表ビジュアルデータ



財務指標グラフ

