

特性格別区分: 医
財務分析上の分類: D

電話番号(代) 0166-65-2111

令和7年度 現在（学長については令和7年10月1日現在）

創立年	昭和48年	学長 西川祐司（就任年月 令和4年4月）			
学部	1	医学部			
研究科	1	教育関係共同利用拠点数	-	面積	(㎡)
附属病院規模(床)	602	共同利用・共同研究拠点数	-	土地	231,828
附属学校数	-	国際共同利用・共同研究拠点数	-	建物(延べ)	123,063
学生数		(人)	教職員数		(人)
学部	848	修士課程・専門職大学院	24	総数	うち附属病院・医療系
専攻科	-	博士課程	81	常勤教員	343
別科	-	学生数のうち留学生数	6	常勤職員	1,119
					940

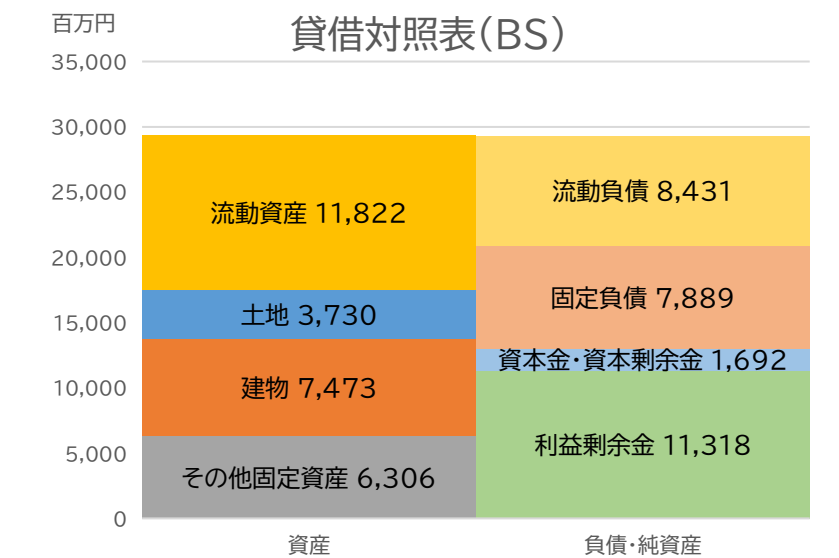
(百万円)

貸借対照表		損益計算書		収入内訳 (決算額)	
固定資産	17,508	経常費用	32,624	運営費交付金	5,022
土地	3,730	業務費	32,249	施設整備費補助金	395
建物	7,473	一般管理費	317	学納金収入	536
投資有価証券	0	経常収益	33,054	附属病院収入	25,896
流動資産	11,822	経常利益(損失)	430	長期借入金収入	452
現金及び預金	6,870	臨時損益	△ 285	産学連携等研究収入及び寄附金収入等	1,072
未収入金	4,368	当期純利益(純損失)	144	その他	1,075
有価証券	0	目的積立金等取崩額	7	収入計	34,447
資産合計	29,331	当期総利益(総損失)	151		
固定負債	7,889	フルコスト損益相当額	469	附属病院セグメント	
長期借入金等	3,754	キャッシュ・フロー計算書		業務費用	27,711
流動負債	8,431	業務活動によるキャッシュ・フロー	3,015	業務収益	28,010
未払金等	5,009	投資活動によるキャッシュ・フロー	△ 961	業務損益	299
負債合計	16,320	財務活動によるキャッシュ・フロー	△ 1,328	債務償還関係支出	
純資産合計	13,010	資金期首残高	6,144	長期借入金償還金	1,071
負債・純資産合計	29,331	資金期末残高	6,870		

※ 教育経費・研究経費に人件費等は含まれない

[6年間の推移] (令和元年度～令和6年度)	令和元年度	令和2年度	令和3年度	令和4年度	令和5年度	令和6年度
人件費比率	43.7% (42.5%)	42.9% (42.8%)	42.8% (41.5%)	40.7% (40.3%)	39.3% (38.8%)	40.0% (39.2%)
自己収入比率	81.5% (80.2%)	81.7% (76.3%)	79.6% (76.5%)	83.3% (80.7%)	83.5% (82.6%)	83.1% (82.6%)
教育経費比率	1.6% (1.4%)	1.2% (1.3%)	1.4% (1.6%)	1.5% (1.5%)	1.4% (1.4%)	1.7% (1.4%)
研究経費比率	4.9% (7.7%)	4.6% (7.4%)	4.0% (7.2%)	4.4% (7.8%)	4.2% (7.5%)	3.8% (5.3%)
学生一人当たり教育経費(千円)	432 (350)	348 (334)	408 (421)	461 (424)	471 (421)	561 (452)
教員一人当たり研究経費(千円)	3,972 (6,364)	3,754 (5,888)	3,300 (6,039)	3,915 (6,827)	3,982 (6,760)	3,597 (5,028)
減価償却累計率	72.8% (63.5%)	70.2% (64.2%)	70.6% (64.1%)	73.0% (63.9%)	74.7% (64.1%)	75.1% (65.6%)
附属病院業務費用回収率	95.7% (94.3%)	96.3% (88.7%)	94.4% (87.8%)	93.1% (88.9%)	93.5% (90.4%)	92.7% (90.7%)
附属病院資産収益率	201.1% (131.3%)	167.9% (122.3%)	186.2% (124.1%)	203.4% (127.6%)	213.9% (131.1%)	220.1% (156.1%)
附属病院債務償還負担度	5.7% (5.1%)	3.6% (4.7%)	5.3% (4.5%)	4.4% (4.1%)	4.1% (4.1%)	4.2% (4.6%)
教員一人当たり学生数(人)	3.0 (3.3)	2.9 (3.2)	2.8 (3.1)	2.8 (3.1)	2.9 (3.0)	2.8 (2.8)
大学院生割合	12.8% (40.3%)	12.9% (40.6%)	12.6% (40.1%)	12.3% (39.8%)	11.0% (39.1%)	11.8% (19.6%)

貸借対照表(BS)

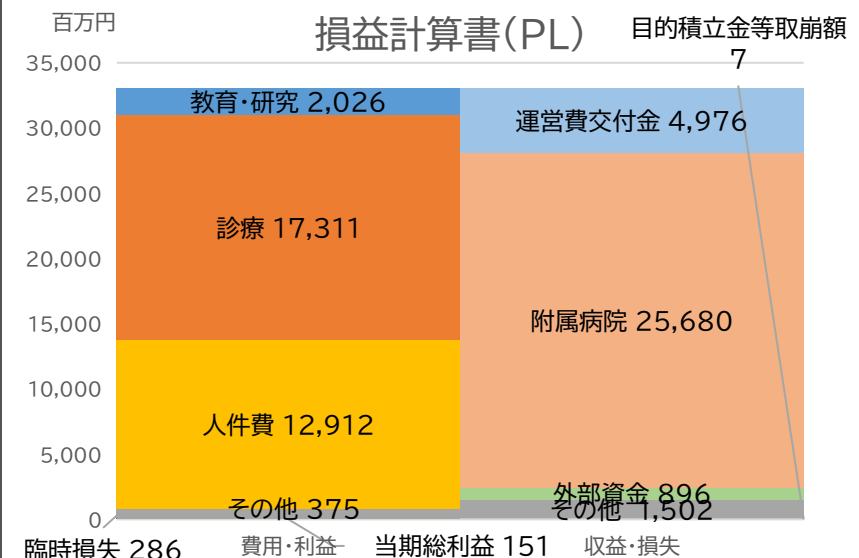


百万円

キャッシュ・フロー計算書(CF)

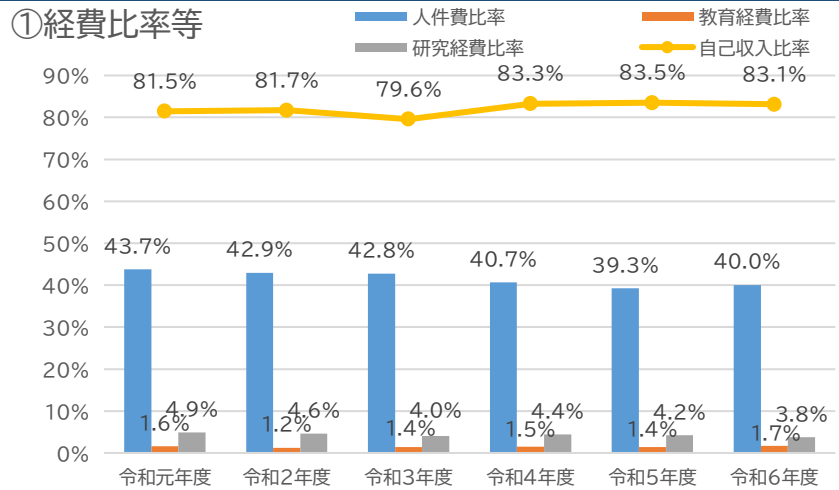
項目	金額(百万円)	変動(百万円)
期首残高	6,144	-
業務CF	3,015	-
投資CF	-961	△ 961
財務CF	-1,328	△ 1,328
換算差額	0	0
期末残高	6,870	-

目的積立金等取崩額

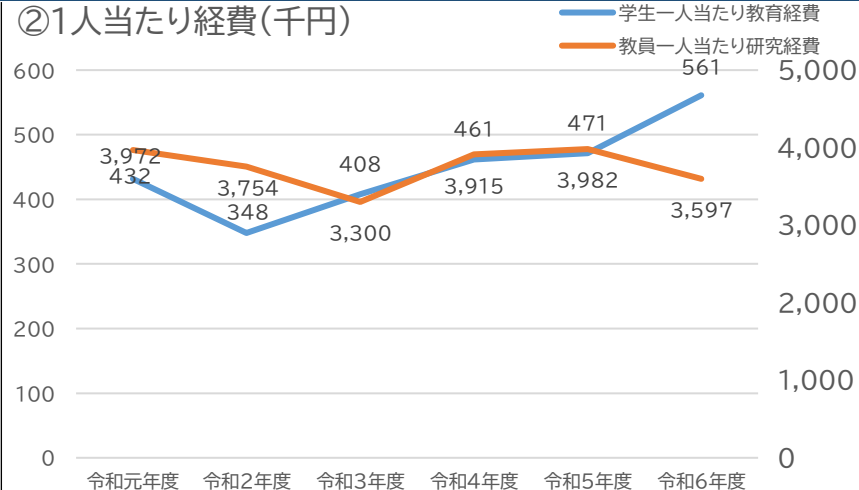


収入内訳	金額(百万円)	割合
附属病院収入	25,896	75.2%
運営費交付金	5,022	14.6%
学納金収入	536	1.6%
施設整備費補助金	395	1.1%
産学連携等研究収入及び寄附金収入等	1,072	3.1%
長期借入金収入	452	1.3%
その他	1,075	3.1%

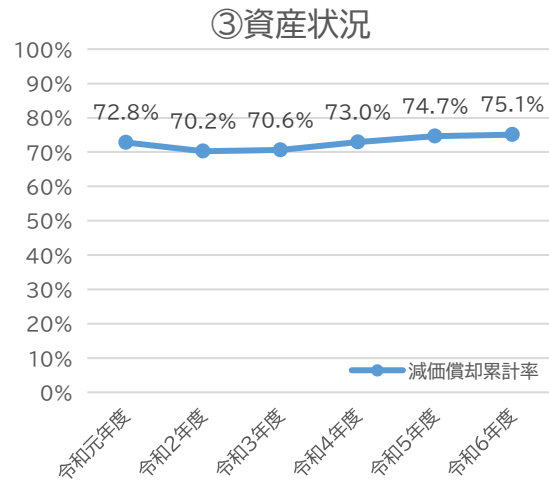
①経費比率等



②1人当たり経費(千円)



③資産状況



④附属病院関連指標

