

特性格別区分: 帝
財務分析上の分類: A

電話番号(代) 011-716-2111

令和7年度 現在（学長については令和7年10月1日現在）

創立年	明治40年	学長 寶金清博（就任年月 令和2年10月）			
学部	12 文学部,教育学部,法学部,経済学部,理学部,医学部,歯学部,薬学部,工学部,農学部,獣医学部,水産学部				
研究科	21	教育関係共同利用拠点数	5	面積	(㎡)
附属病院規模(床)	843	共同利用・共同研究拠点数	7	土地	660,177,462
附属学校数	-	国際共同利用・共同研究拠点数	-	建物(延べ)	905,175
学生数			(人)	教職員数	(人)
学部	11,365	修士課程・専任職大学院	3,836		総数
専攻科	-	博士課程	2,569	常勤教員	2,387
別科	-	学生数のうち留学生数	1,588	常勤職員	1,430
うち附属病院・医療系					

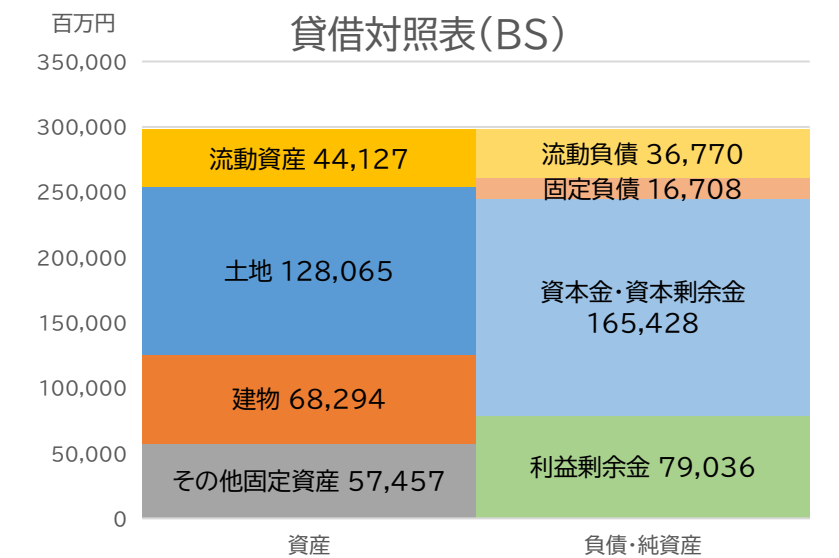
(百万円)

貸借対照表		損益計算書		収入内訳 (決算額)	
固定資産	253,816	経常費用	113,928	運営費交付金	36,950
土地	128,065	業務費	110,483	施設整備費補助金	2,155
建物	68,294	一般管理費	3,364	学納金収入	9,193
投資有価証券	4,932	経常収益	114,050	附属病院収入	37,207
流動資産	44,127	経常利益(損失)	122	長期借入金収入	3,370
現金及び預金	18,961	臨時損益	△ 395	産学連携等研究収入及び寄附金収入等	24,461
未収入金	10,402	当期純利益(純損失)	△ 273	その他	12,318
有価証券	12,005	目的積立金等取崩額	168	収入計	125,654
資産合計	297,943	当期総利益(総損失)	△ 105		
固定負債	16,708	フルコスト損益相当額	△ 1,665	附属病院セグメント	
長期借入金等	3,370	キャッシュ・フロー計算書		業務費用	44,743
流動負債	36,770	業務活動によるキャッシュ・フロー	11,196	業務収益	43,877
未払金等	10,983	投資活動によるキャッシュ・フロー	△ 16,555	業務損益	△ 866
負債合計	53,478	財務活動によるキャッシュ・フロー	1,944		
純資産合計	244,464	資金期首残高	14,576	債務償還関係支出	
負債・純資産合計	297,943	資金期末残高	11,161	長期借入金償還金	0

※ 教育経費・研究経費に人件費等は含まれない

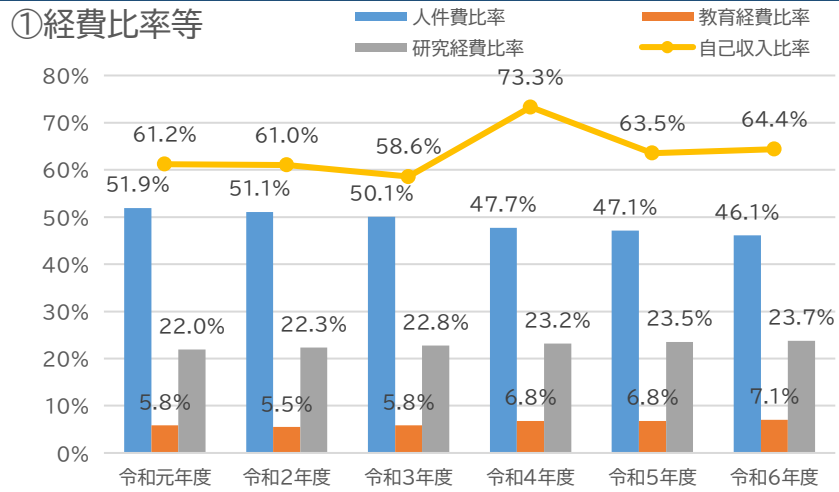
[6年間の推移] (令和元年度～令和6年度)	令和元年度	令和2年度	令和3年度	令和4年度	令和5年度	令和6年度
人件費比率	51.9% (46.3%)	51.1% (46.5%)	50.1% (44.4%)	47.7% (43.0%)	47.1% (42.7%)	46.1% (42.2%)
自己収入比率	61.2% (64.9%)	61.0% (64.1%)	58.6% (63.8%)	73.3% (76.5%)	63.5% (67.2%)	64.4% (68.3%)
教育経費比率	5.8% (4.4%)	5.5% (4.4%)	5.8% (4.3%)	6.8% (4.5%)	6.8% (4.5%)	7.1% (4.5%)
研究経費比率	22.0% (28.7%)	22.3% (27.8%)	22.8% (29.2%)	23.2% (29.9%)	23.5% (29.3%)	23.7% (29.6%)
学生一人当たり教育経費(千円)	320 (306)	299 (303)	341 (312)	420 (339)	426 (345)	458 (355)
教員一人当たり研究経費(千円)	9,650 (14,819)	9,756 (14,304)	10,671 (15,949)	11,311 (16,883)	11,618 (16,611)	11,827 (17,496)
減価償却累計率	60.0% (61.3%)	61.0% (61.2%)	62.9% (62.5%)	64.6% (64.2%)	66.0% (65.2%)	67.5% (64.7%)
附属病院業務費用回収率	86.7% (83.4%)	84.8% (81.1%)	82.5% (81.0%)	85.1% (81.3%)	83.4% (82.9%)	84.1% (82.5%)
附属病院資産収益率	132.1% (90.1%)	114.6% (89.8%)	122.2% (95.1%)	132.6% (99.7%)	141.0% (103.1%)	149.6% (101.8%)
附属病院債務償還負担度	2.9% (6.3%)	2.0% (5.2%)	0.8% (6.0%)	0.0% (5.7%)	0.0% (5.3%)	0.0% (4.8%)
教員一人当たり学生数(人)	7.6 (7.0)	7.6 (6.9)	7.6 (6.9)	7.6 (6.9)	7.5 (6.9)	7.4 (6.9)
大学院生割合	57.0% (67.0%)	56.5% (67.3%)	56.6% (67.7%)	56.3% (68.2%)	56.8% (68.5%)	56.2% (68.7%)

貸借対照表(BS)



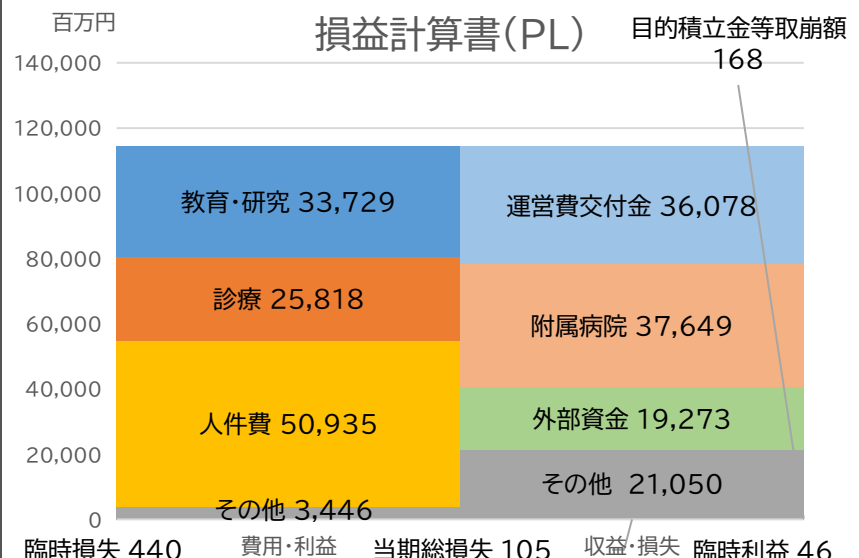
項目	金額
期首残高	14,576
業務CF	11,196
投資CF	△ 16,555
財務CF	1,944
換算差額	△ 0
期末残高	11,161

①経費比率等

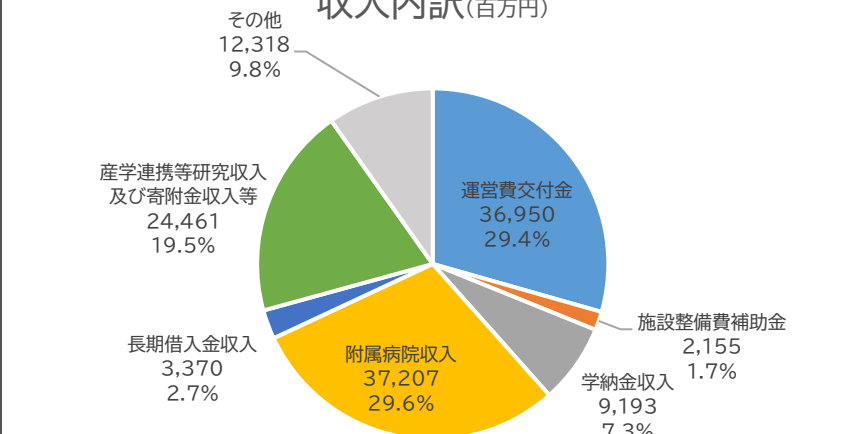


年度	減価償却累計率
令和元年度	60.0%
令和2年度	61.0%
令和3年度	62.9%
令和4年度	64.6%
令和5年度	66.0%
令和6年度	67.5%

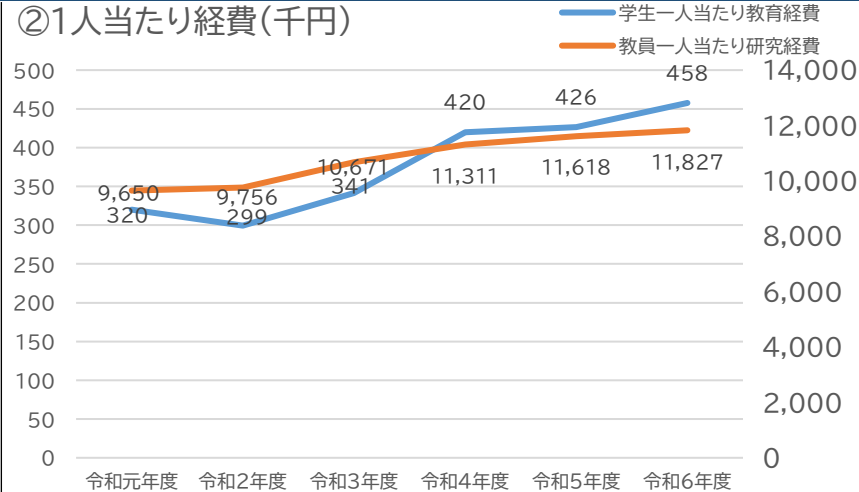
目的積立金等取崩額



その他 12,318



②1人当たり経費(千円)



④附属病院関連指標

