

福島大学

所在地 福島県福島市金谷川1番地

電話番号(代) 024-548-5151

特種別区分: 無総
財務分析上の分類: C

【基本情報】

令和7年度 現在 (学長については令和7年10月1日現在)

創立年	昭和24年	学長	三浦浩喜 (就任年月 令和6年4月)
学部	3 人文社会学群,理工学群,農学群		
研究科	4	教育関係共同利用拠点数	-
附属病院規模(床)	-	共同利用・共同研究拠点数	1
附属学校数	4	国際共同利用・共同研究拠点数	-
学生数	(人)		
学部	4,230	修士課程・専門職大学院	278
専攻科	-	博士課程	20
別科	-	学生数のうち留学生数	71

【財務情報】

令和6年度

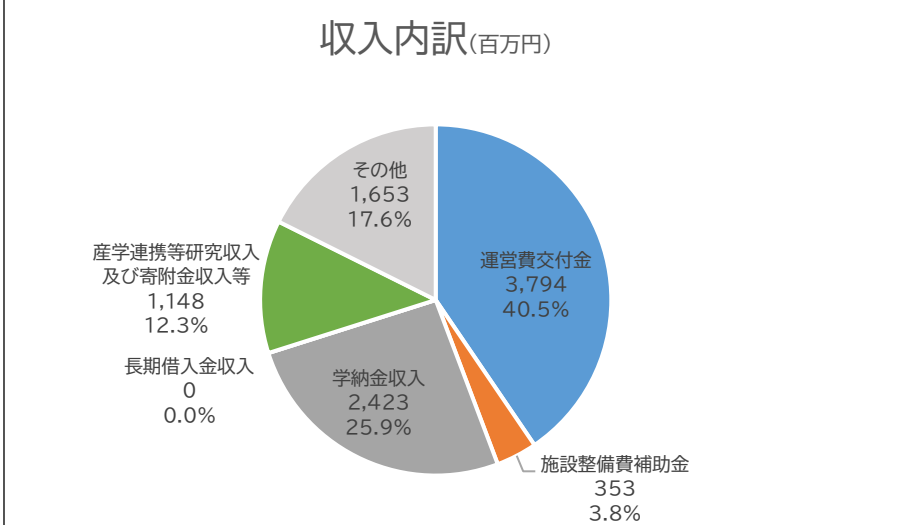
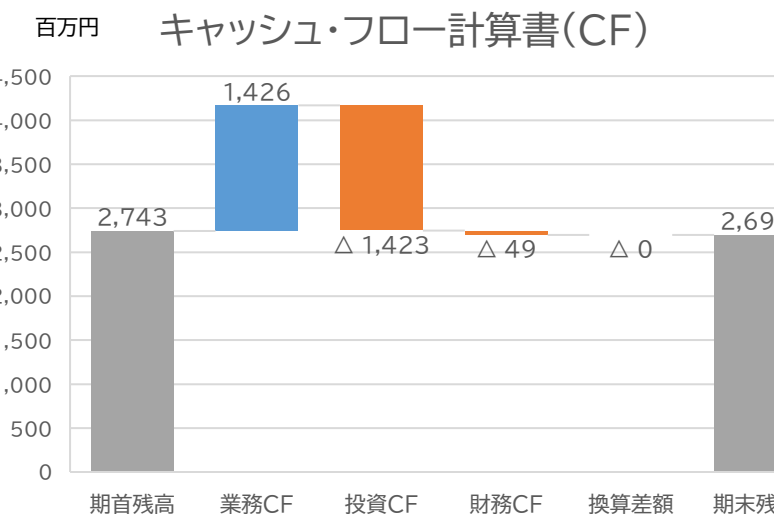
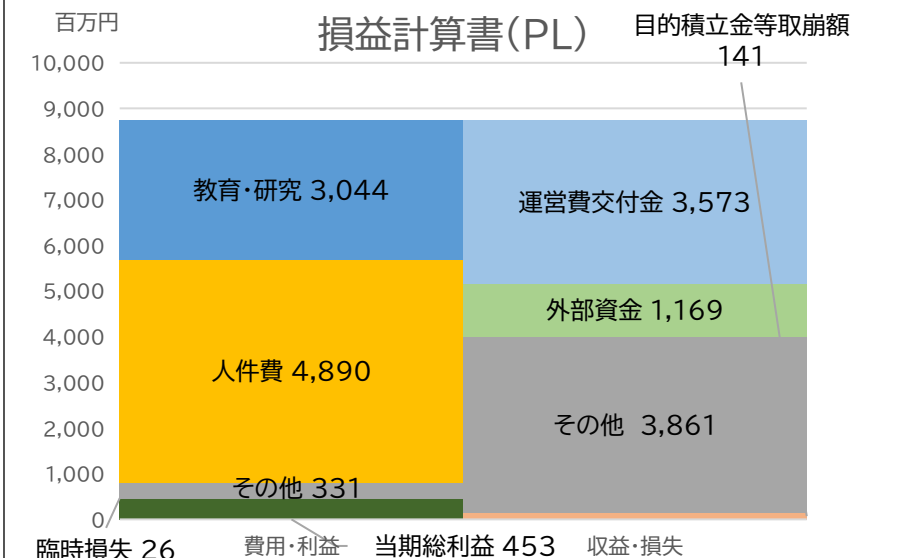
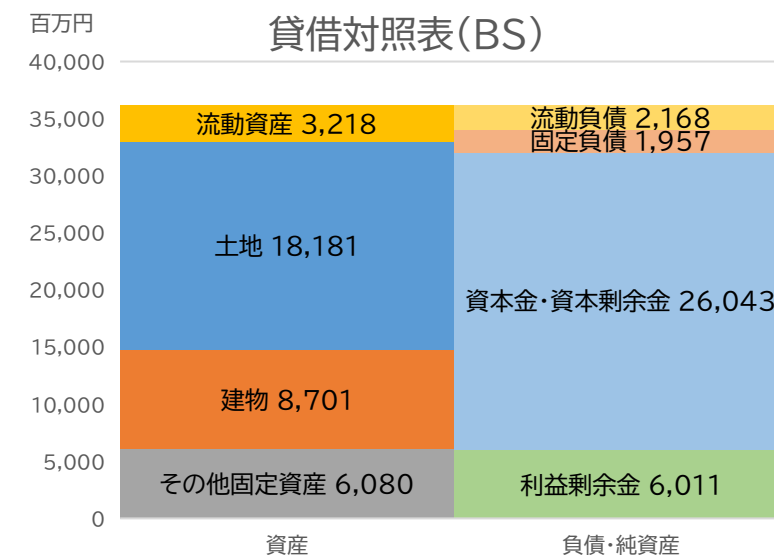
貸借対照表	損益計算書	収入内訳	(決算額)
固定資産 32,962	経常費用 8,265	運営費交付金 3,794	
土地 18,181	業務費 7,934	施設整備費補助金 353	
建物 8,701	一般管理費 329	学納金収入 2,423	
投資有価証券 330	経常収益 8,603	附属病院収入 -	
流動資産 3,218	経常利益(損失) 338	長期借入金収入 0	
現金及び預金 2,837	臨時損益 △ 26	産学連携等研究収入及び寄附金収入等 1,148	
未収入金 372	当期純利益(純損失) 312	その他 1,653	
有価証券 0	目的積立金等取崩額 141	収入計 9,371	
資産合計 36,180	当期総利益(総損失) 453		
固定負債 1,957	フルコスト損益相当額 △ 9	附属病院セグメント	
長期借入金等 0	キャッシュ・フロー計算書	業務費用 -	
流動負債 2,168	業務活動によるキャッシュ・フロー 1,426	業務収益 -	
未払金等 859	投資活動によるキャッシュ・フロー △ 1,423	業務損失 -	
負債合計 4,125	財務活動によるキャッシュ・フロー △ 49	債務償還関係支出	
純資産合計 32,054	資金期首残高 2,743	長期借入金償還金 0	
負債・純資産合計 36,180	資金期末残高 2,696		

【財務指標等】

上段: 法人の数値
下段: 該当する特種別区分の平均値 ※ 教育経費・研究経費に人件費等は含まれない

[6年間の推移] (令和元年度～令和6年度)	令和元年度	令和2年度	令和3年度	令和4年度	令和5年度	令和6年度
人件費比率	67.7% (69.8%)	70.8% (70.3%)	67.5% (68.8%)	65.3% (67.2%)	65.0% (68.2%)	61.6% (67.4%)
自己収入比率	47.4% (44.7%)	46.4% (44.1%)	46.1% (45.0%)	62.9% (63.2%)	45.8% (44.9%)	47.7% (45.3%)
教育経費比率	12.8% (13.5%)	14.0% (13.9%)	14.4% (14.0%)	14.9% (14.3%)	18.0% (13.6%)	13.4% (13.1%)
研究経費比率	15.9% (13.5%)	12.9% (13.0%)	15.1% (14.2%)	16.3% (15.0%)	15.0% (14.7%)	22.7% (15.8%)
学生一人当たり教育経費(千円)	223 (269)	232 (272)	247 (278)	265 (294)	310 (272)	250 (272)
教員一人当たり研究経費(千円)	5,117 (4,155)	3,923 (3,981)	4,766 (4,420)	5,486 (4,884)	4,245 (4,687)	6,934 (5,157)
減価償却累計率	52.0% (57.3%)	55.1% (58.8%)	57.5% (59.1%)	58.9% (57.4%)	60.4% (58.7%)	61.1% (59.9%)
附属病院業務費用回収率	-	-	-	-	-	-
附属病院資産収益率	-	-	-	-	-	-
附属病院債務償還負担度	-	-	-	-	-	-
教員一人当たり学生数(人)	18.2 (15.4)	18.0 (15.4)	18.0 (15.7)	18.5 (16.0)	16.0 (15.9)	15.9 (16.0)
大学院生割合	6.0% (21.4%)	5.9% (21.0%)	6.2% (21.1%)	6.3% (21.3%)	6.9% (21.5%)	7.6% (21.8%)

財務諸表ビジュアルデータ



財務指標グラフ

