

北陸先端科学技術大学院大学

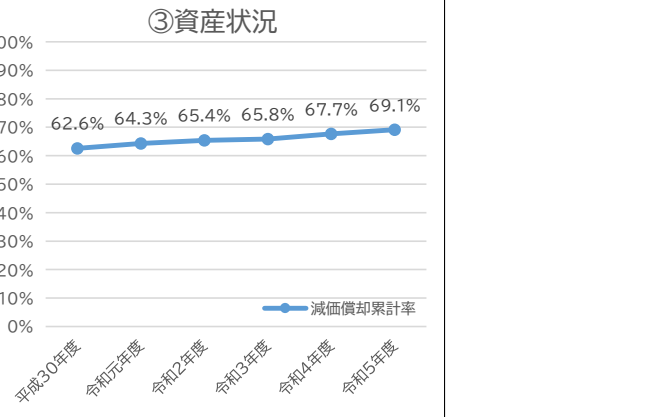
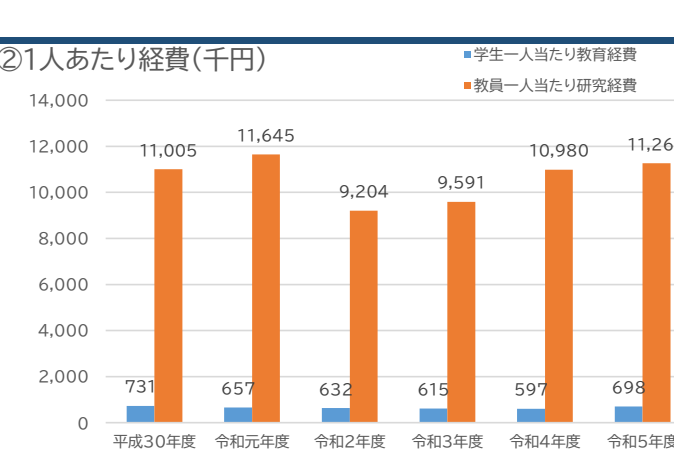
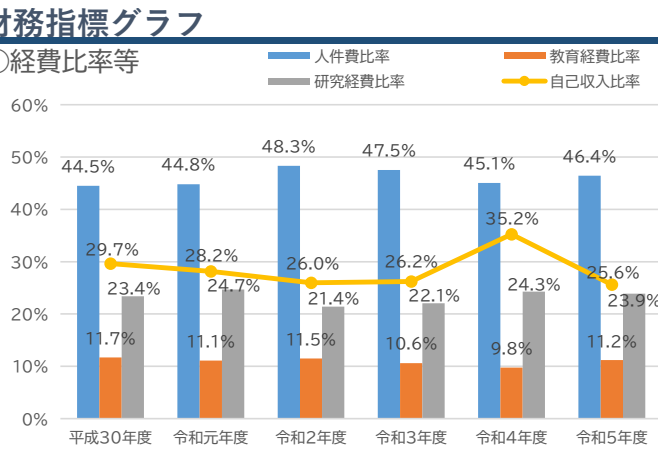
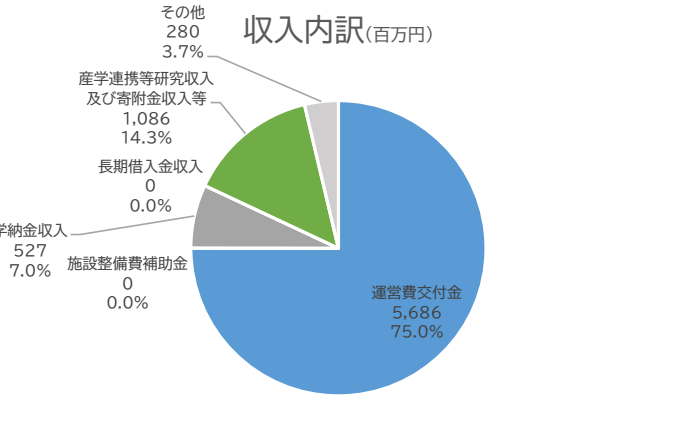
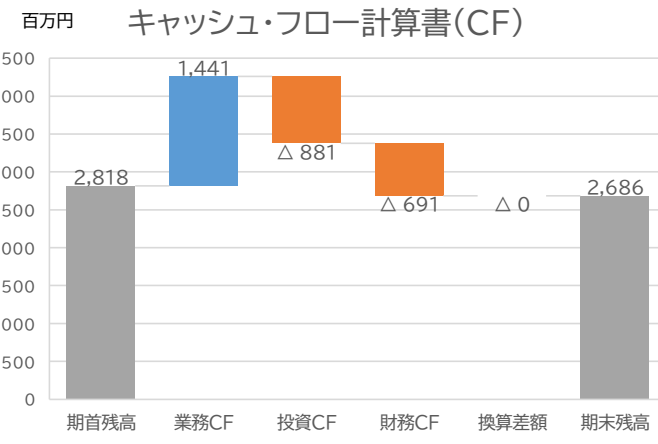
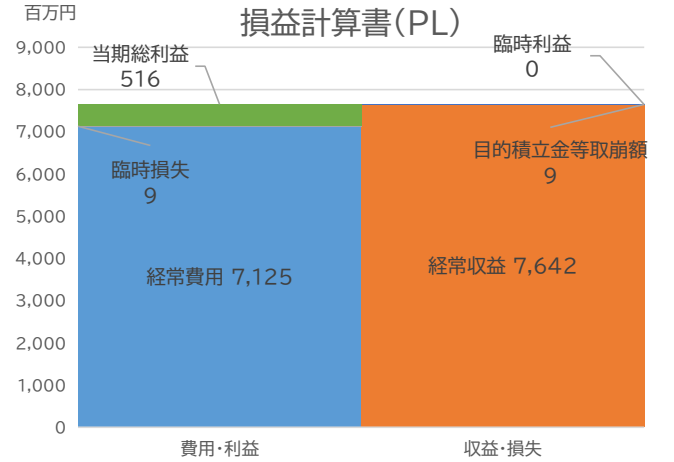
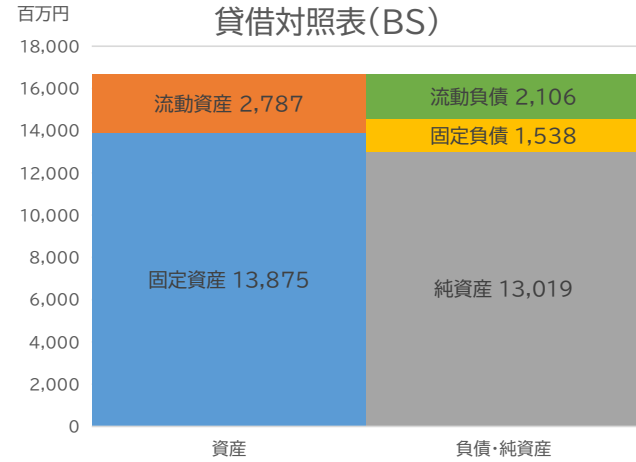
住所 石川県能美市旭台1-1

電話番号(代) 0761-51-1111

特性別区分:

院

財務諸表ビジュアルデータ



【基本情報】 令和6年度 現在 (学長については令和6年10月1日現在)

創立年	平成2年	学長	寺野稔 (就任年月 令和2年4月)
学部	-		
研究科	1	教育関係共同利用拠点数	-
附属病院規模(床)	-	共同利用・共同研究拠点数	-
附属学校数	-	国際共同利用・共同研究拠点数	-
学生数	(人)	教職員数	(人)
学部	-	修士課程・専門職大学院	690
専攻科	-	博士課程	439
別科	-	学生数のうち留学生数	470
		常勤教員	154
		常勤職員	143
		うち附属病院・医療系	-
		総数	1

【財務情報】 令和5年度 (百万円)

貸借対照表	損益計算書	収入内訳 (決算額)
固定資産 13,875	経常費用 7,125	運営費交付金 5,686
土地 1,463	業務費 6,719	施設整備費補助金 0
建物 8,093	一般管理費 390	学納金収入 527
投資有価証券 0	経常収益 7,642	附属病院収入 -
流動資産 2,787	経常利益 517	長期借入金収入 0
現金及び預金 2,686	臨時損失 △ 9	産学連携等研究収入及び寄附金収入等 1,086
未収入金 14	当期純利益(純損失) 507	その他 280
有価証券 0	目的積立金等取崩額 9	収入計 7,578
資産合計 16,663	当期総利益(総損失) 516	
固定負債 1,538	フルコスト損益相当額 43	
長期借入金等 0	キャッシュ・フロー計算書	
流動負債 2,106	業務活動によるキャッシュ・フロー 1,441	業務費用 -
未払金等 1,499	投資活動によるキャッシュ・フロー △ 881	業務収益 -
負債合計 3,644	財務活動によるキャッシュ・フロー △ 691	業務損益 -
純資産合計 13,019	資金期首残高 2,818	債務償還関係支出 -
負債・純資産合計 16,663	資金期末残高 2,686	長期借入金償還金 0

【財務指標等】 上段：法人の数値 下段：該当する特性別区分の平均値 ※教育経費・研究経費に人件費等は含まれない

[6年間の推移] (平成30年度～令和5年度)	平成30年度	令和元年度	令和2年度	令和3年度	令和4年度	令和5年度
人件費比率	44.5% (48.2%)	44.8% (48.5%)	48.3% (51.7%)	47.5% (47.0%)	45.1% (46.4%)	46.4% (47.5%)
自己収入比率	29.7% (29.8%)	28.2% (28.3%)	26.0% (26.9%)	26.2% (28.3%)	35.2% (33.0%)	25.6% (28.3%)
教育経費比率	11.7% (15.9%)	11.1% (16.1%)	11.5% (15.9%)	10.6% (15.9%)	9.8% (17.0%)	11.2% (17.6%)
研究経費比率	23.4% (23.0%)	24.7% (22.5%)	21.4% (20.6%)	22.1% (22.3%)	24.3% (23.4%)	23.9% (21.9%)
学生一人あたり教育経費(千円)	731 (840)	657 (813)	632 (741)	615 (784)	597 (867)	698 (946)
教員一人あたり研究経費(千円)	11,005 (10,474)	11,645 (10,391)	9,204 (9,404)	9,591 (10,666)	10,980 (11,470)	11,264 (11,332)
減価償却累計率	62.6% (57.9%)	64.3% (59.8%)	65.4% (60.4%)	65.8% (61.0%)	67.7% (62.6%)	69.1% (63.6%)
附属病院業務費用回収率	-	-	-	-	-	-
附属病院資産収益率	-	-	-	-	-	-
附属病院債務償還負担度	-	-	-	-	-	-
教員一人あたり学生数(人)	7.3 (8.6)	7.7 (9.3)	7.5 (9.7)	7.2 (9.5)	7.1 (10.5)	7.3 (9.8)
大学院生割合	-	-	-	-	-	-