

# 京都大学

特性別区分: 帝

## 財務諸表ビジュアルデータ

住所 京都府京都市左京区吉田本町

電話番号(代) 075-753-2021

### 【基本情報】

令和6年度 現在 (学長については令和6年10月1日現在)

創立年	明治30年	学長 湊長博 (就任年月 令和2年10月)		
学部	10 総合人間学部, 文学部, 教育学部, 法学部, 経済学部, 理学部, 医学部, 薬学部, 工学部, 農学部			
研究科	18	教育関係共同利用拠点数	4	面積 (㎡)
附属病院規模(床)	1,131	共同利用・共同研究拠点数	12	土地 50,559,281
附属学校数	-	国際共同利用・共同研究拠点数	2	建物(延べ) 1,405,336
学生数		(人)	教職員数	(人)
学部	12,752	修士課程・専門職大学院	5,711	総数
専攻科	-	博士課程	3,877	うち附属病院・医療系
別科	-	学生数のうち留学生数	2,346	常勤教員 3,504
				常勤職員 4,123
				1,685

### 【財務情報】

令和5年度

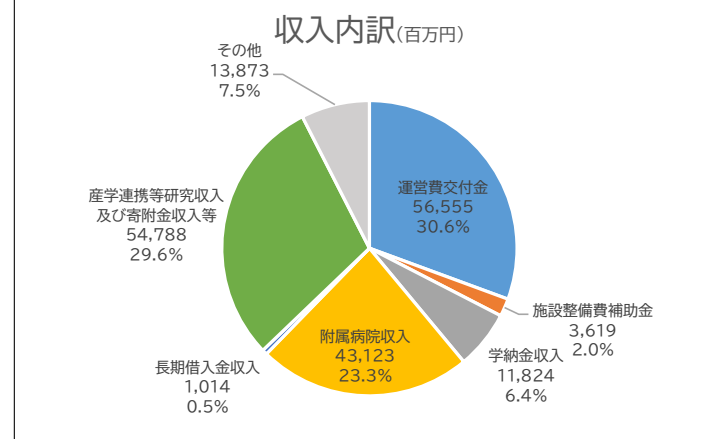
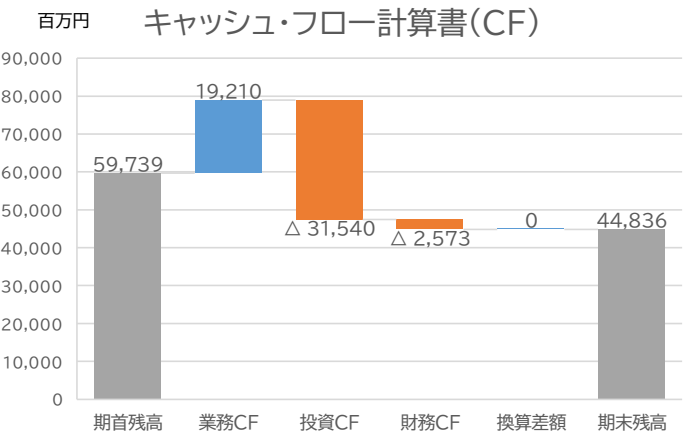
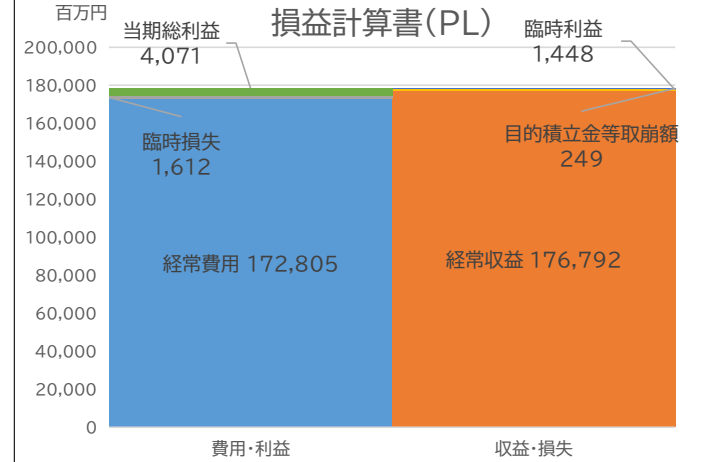
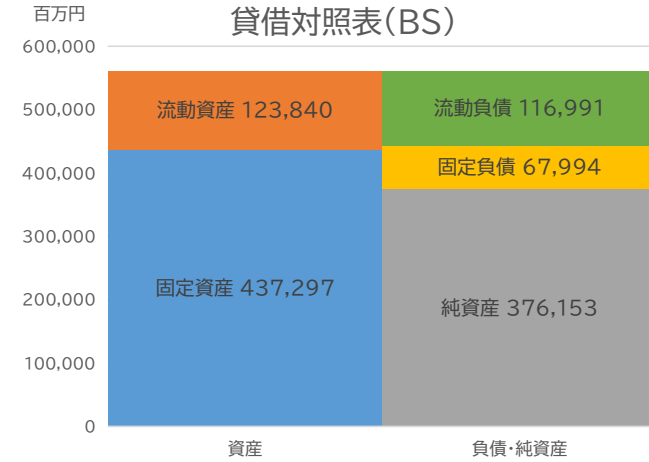
(百万円)

貸借対照表	損益計算書	収入内訳 (決算額)
固定資産 437,297	経常費用 172,805	運営費交付金 56,555
土地 162,763	業務費 168,682	施設整備費補助金 3,619
建物 149,247	一般管理費 3,955	学納金収入 11,824
投資有価証券 32,201	経常収益 176,792	附属病院収入 43,123
流動資産 123,840	経常利益 3,987	長期借入金収入 1,014
現金及び預金 90,836	臨時損益 △ 165	産学連携等研究収入及び寄附金収入等 54,788
未収入金 12,659	当期純利益(純損失) 3,822	その他 13,873
有価証券 0	目的積立金等取崩額 249	収入計 184,796
資産合計 561,137	当期総利益(総損失) 4,071	
固定負債 67,994	フルコスト損益相当額 4,041	附属病院セグメント
長期借入金等 36,953	キャッシュ・フロー計算書	業務費用 57,418
流動負債 116,991	業務活動によるキャッシュ・フロー 19,210	業務収益 54,910
未払金等 21,369	投資活動によるキャッシュ・フロー △ 31,540	業務損益 △ 2,509
負債合計 184,984	財務活動によるキャッシュ・フロー △ 2,573	
純資産合計 376,153	資金期首残高 59,739	債務償還関係支出
負債・純資産合計 561,137	資金期末残高 44,836	長期借入金償還金 2,764

### 【財務指標等】

上段: 法人の数値 下段: 該当する特性別区分の平均値 ※ 教育経費・研究経費に人件費等は含まれない

[6年間の推移] (平成30年度~令和5年度)	平成30年度	令和元年度	令和2年度	令和3年度	令和4年度	令和5年度
人件費比率	43.9% (45.7%)	43.6% (46.3%)	44.1% (46.5%)	42.9% (44.4%)	42.1% (43.0%)	41.9% (42.7%)
自己収入比率	64.3% (63.9%)	64.6% (64.9%)	62.8% (64.1%)	63.6% (63.8%)	75.9% (76.5%)	66.4% (67.2%)
教育経費比率	4.8% (4.7%)	4.4% (4.4%)	4.9% (4.4%)	4.1% (4.3%)	4.1% (4.5%)	4.2% (4.5%)
研究経費比率	35.3% (29.7%)	34.5% (28.7%)	34.6% (27.8%)	35.1% (29.2%)	37.0% (29.9%)	36.5% (29.3%)
学生一人あたり教育経費(千円)	337 (323)	317 (306)	351 (303)	304 (312)	311 (339)	324 (345)
教員一人あたり研究経費(千円)	17,616 (15,305)	17,538 (14,819)	17,321 (14,304)	17,960 (15,949)	19,372 (16,883)	19,212 (16,611)
減価償却累計率	61.3% (59.8%)	61.1% (61.3%)	62.7% (61.2%)	63.5% (62.5%)	65.5% (64.2%)	66.1% (65.2%)
附属病院業務費用回収率	81.4% (83.3%)	76.5% (83.4%)	73.3% (81.1%)	73.2% (81.0%)	73.2% (81.3%)	75.1% (82.9%)
附属病院資産収益率	74.8% (87.8%)	71.7% (90.1%)	69.0% (89.8%)	72.0% (95.1%)	75.8% (99.7%)	78.4% (103.1%)
附属病院債務償還負担度	5.7% (6.9%)	4.9% (6.3%)	2.7% (5.2%)	6.7% (6.0%)	6.8% (5.7%)	6.4% (5.3%)
教員一人あたり学生数(人)	6.7 (6.9)	6.6 (7.0)	6.5 (6.9)	6.5 (6.9)	6.4 (6.9)	6.4 (6.9)
大学院生割合	71.4% (66.2%)	72.9% (67.0%)	73.2% (67.3%)	73.6% (67.7%)	74.4% (68.2%)	74.6% (68.5%)



### 財務指標グラフ

