

# 福井大学

住所 福井県福井市文京3丁目9番1号

電話番号(代) 0776-23-0500

特性別区分:



## 財務諸表ビジュアルデータ

### 【基本情報】

令和6年度 現在 (学長については令和6年10月1日現在)

創立年	昭和24年	学長	上田孝典 (就任年月 平成31年4月)
学部	5	教育関係共同利用拠点数	-
研究科	5	共同利用・共同研究拠点数	-
附属病院規模(床)	600	国際共同利用・共同研究拠点数	-
附属学校数	3	面積	(㎡)
学生数		土地	537,284
学部	4,026	建物(延べ)	275,070
専攻科	-	教職員数	(人)
別科	-	常勤教員	213
		常勤職員	1,509
		うち附属病院・医療系	142
		うち附属病院・医療系	1,106

### 【財務情報】

令和5年度

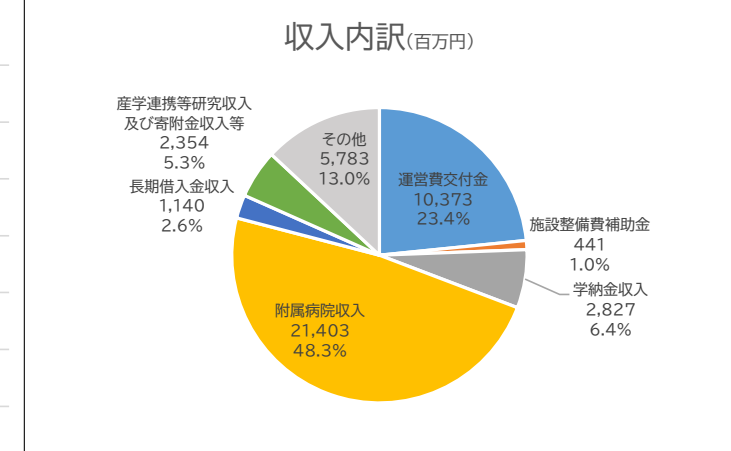
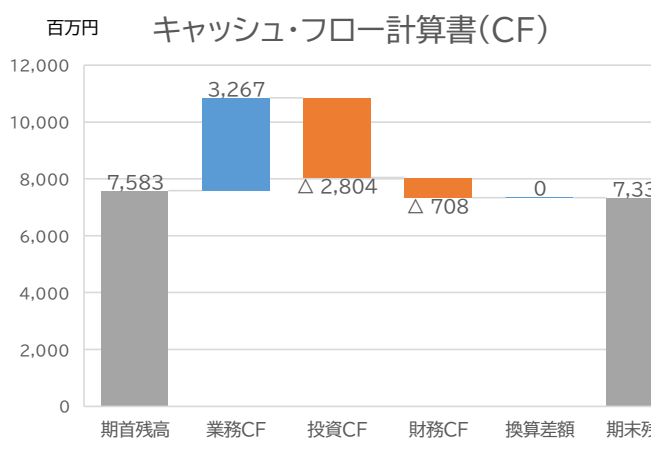
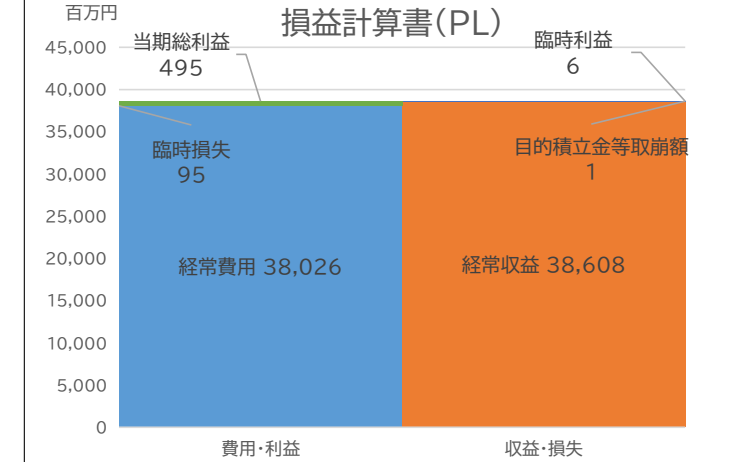
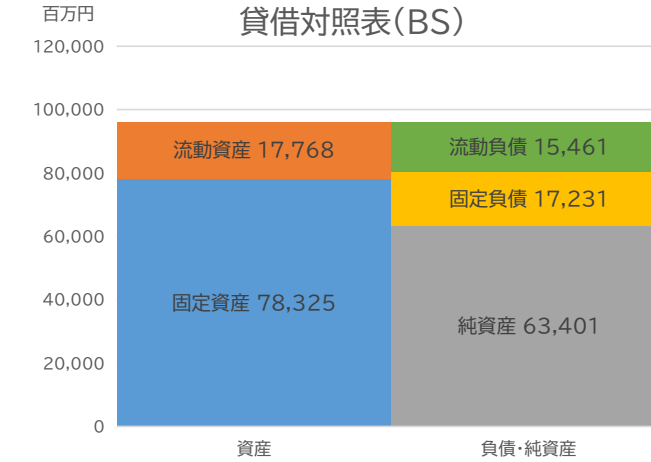
(百万円)

貸借対照表	損益計算書	収入内訳	(決算額)
固定資産	78,325	経常費用	38,026
土地	41,946	業務費	37,244
建物	22,789	一般管理費	712
投資有価証券	1,200	経常収益	38,608
流動資産	17,768	経常利益	582
現金及び預金	10,240	臨時損失	△ 89
未収入金	7,310	当期純利益(純損失)	493
有価証券	0	目的積立金等取崩額	1
資産合計	96,093	当期総利益(総損失)	495
固定負債	17,231	フルコスト損益相当額	556
長期借入金等	13,281	キャッシュ・フロー計算書	
流動負債	15,461	業務活動によるキャッシュ・フロー	3,267
未払金等	5,309	投資活動によるキャッシュ・フロー	△ 2,804
負債合計	32,692	財務活動によるキャッシュ・フロー	△ 708
純資産合計	63,401	資金期首残高	7,583
負債・純資産合計	96,093	資金期末残高	7,339
		附属病院セグメント	
		業務費用	24,638
		業務収益	24,533
		業務損益	△ 105
		債務償還関係支出	
		長期借入金償還金	1,160

### 【財務指標等】

上段：法人の数値  
下段：該当する特性別区分の平均値 ※教育経費・研究経費に人件費等は含まれない

[6年間の推移] (平成30年度～令和5年度)	平成30年度	令和元年度	令和2年度	令和3年度	令和4年度	令和5年度
人件費比率	49.3% (50.8%)	49.8% (50.2%)	48.9% (50.2%)	49.5% (48.6%)	49.4% (47.6%)	48.6% (46.5%)
自己収入比率	68.8% (70.2%)	69.8% (70.8%)	68.3% (68.5%)	68.4% (69.0%)	76.7% (76.9%)	71.3% (72.6%)
教育経費比率	3.9% (4.4%)	3.6% (4.3%)	3.5% (4.4%)	3.5% (4.4%)	3.7% (4.3%)	3.9% (4.2%)
研究経費比率	7.7% (9.5%)	8.3% (9.4%)	7.5% (9.0%)	7.4% (9.6%)	7.4% (9.7%)	7.2% (9.6%)
学生一人あたり教育経費(千円)	279 (244)	255 (246)	253 (255)	256 (263)	270 (262)	299 (265)
教員一人あたり研究経費(千円)	4,508 (4,956)	4,845 (5,036)	4,275 (4,893)	4,189 (5,422)	4,452 (5,638)	4,435 (5,712)
減価償却累計率	56.4% (58.5%)	60.4% (60.6%)	63.4% (61.3%)	63.9% (62.0%)	65.7% (63.3%)	65.0% (64.5%)
附属病院業務費用回収率	82.0% (88.1%)	85.6% (88.5%)	83.2% (86.6%)	84.5% (87.5%)	85.9% (87.4%)	87.7% (87.9%)
附属病院資産収益率	69.6% (99.2%)	75.8% (103.6%)	82.9% (104.4%)	81.1% (109.6%)	86.2% (107.8%)	79.5% (110.9%)
附属病院債務償還負担度	5.3% (6.3%)	5.5% (5.8%)	5.2% (5.4%)	5.0% (5.2%)	5.1% (5.0%)	5.4% (4.7%)
教員一人あたり学生数(人)	8.1 (9.2)	8.0 (9.2)	7.8 (9.2)	7.7 (9.2)	8.0 (9.3)	8.1 (9.3)
大学院生割合	25.0% (22.7%)	24.6% (22.5%)	24.2% (22.4%)	23.7% (22.5%)	24.2% (23.0%)	24.4% (23.4%)



### 財務指標グラフ

