

電気通信大学

特性別区分: **理**

財務諸表ビジュアルデータ

住所 東京都調布市調布ヶ丘1-5-1

電話番号(代) 042-443-5962

【基本情報】

令和6年度 現在 (学長については令和6年10月1日現在)

創立年	昭和24年	学長	田野俊一 (就任年月 令和2年4月)
学部	1 情報理工学域		
研究科	1	教育関係共同利用拠点数	-
附属病院規模(床)		共同利用・共同研究拠点数	-
附属学校数		国際共同利用・共同研究拠点数	-
学生数		(人)	教職員数 (人)
学部	3,388	修士課程・専門職大学院	1,194
専攻科		- 博士課程	291
別科		- 学生数のうち留学生数	246

【財務情報】

令和5年度

(百万円)

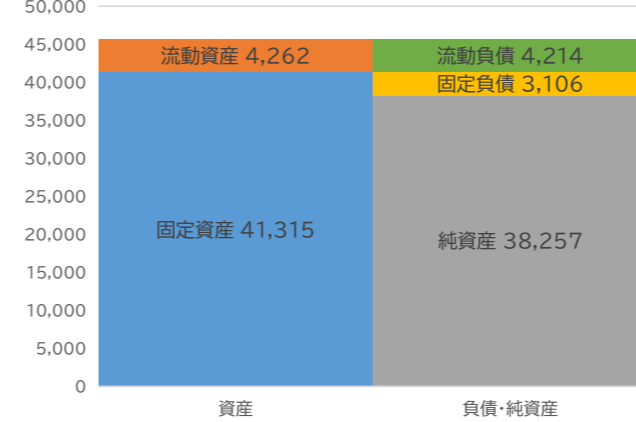
貸借対照表	損益計算書	収入内訳	(決算額)
固定資産	41,315	経常費用	11,090
土地	23,595	業務費	10,401
建物	13,474	一般管理費	679
投資有価証券	300	経常収益	11,177
流動資産	4,262	経常利益	87
現金及び預金	4,019	臨時損失	△ 20
未収入金	172	当期純利益(純損失)	67
有価証券	0	目的積立金等取崩額	11
資産合計	45,577	当期総利益(総損失)	78
固定負債	3,106	フルコスト損益相当額	173
長期借入金等	0	キャッシュ・フロー計算書	
流動負債	4,214	業務活動によるキャッシュ・フロー	655
未払金等	1,774	投資活動によるキャッシュ・フロー	941
負債合計	7,320	財務活動によるキャッシュ・フロー	△ 216
純資産合計	38,257	資金期首残高	2,009
負債・純資産合計	45,577	資金期末残高	3,389

【財務指標等】

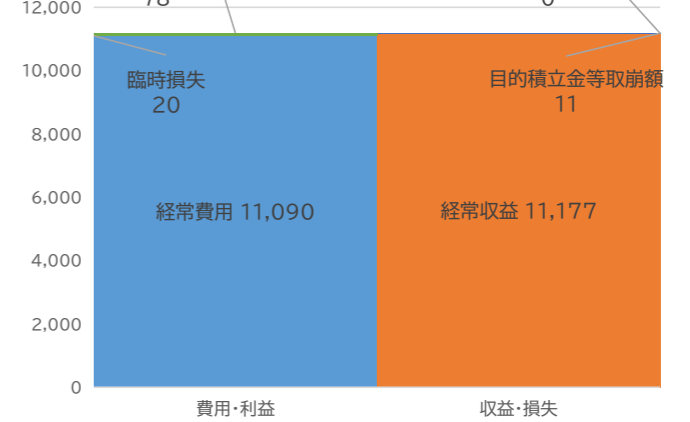
上段：法人の数値
下段：該当する特性別区分の平均値 ※教育経費・研究経費に人件費等は含まれない

[6年間の推移] (平成30年度～令和5年度)	平成30年度	令和元年度	令和2年度	令和3年度	令和4年度	令和5年度
人件費比率	59.9% (60.3%)	61.4% (59.6%)	62.5% (60.8%)	57.7% (58.7%)	54.1% (55.9%)	58.2% (57.4%)
自己収入比率	49.3% (43.4%)	48.9% (43.0%)	49.0% (42.7%)	50.7% (43.6%)	64.1% (58.6%)	49.0% (45.1%)
教育経費比率	9.1% (12.7%)	8.8% (12.8%)	9.2% (12.6%)	9.0% (12.4%)	9.8% (12.5%)	9.4% (12.3%)
研究経費比率	27.9% (22.7%)	25.8% (22.4%)	25.4% (21.8%)	28.5% (22.7%)	30.8% (26.1%)	27.4% (24.8%)
学生一人あたり教育経費(千円)	200 (385)	198 (396)	195 (397)	202 (403)	233 (425)	216 (412)
教員一人あたり研究経費(千円)	10,474 (8,050)	9,769 (8,138)	9,247 (7,618)	11,299 (8,424)	12,511 (10,298)	10,626 (9,592)
減価償却累計率	53.7% (60.3%)	56.1% (61.8%)	58.4% (63.2%)	58.3% (63.0%)	60.3% (65.5%)	61.7% (66.6%)
附属病院業務費用回収率	-	-	-	-	-	-
附属病院資産収益率	-	-	-	-	-	-
附属病院債務償還負担度	-	-	-	-	-	-
教員一人あたり学生数(人)	16.1 (12.6)	15.9 (12.7)	16.3 (12.8)	16.7 (12.8)	16.1 (12.7)	15.7 (12.7)
大学院生割合	39.6% (46.2%)	40.5% (46.7%)	39.8% (45.8%)	40.0% (46.1%)	41.2% (47.2%)	42.4% (47.7%)

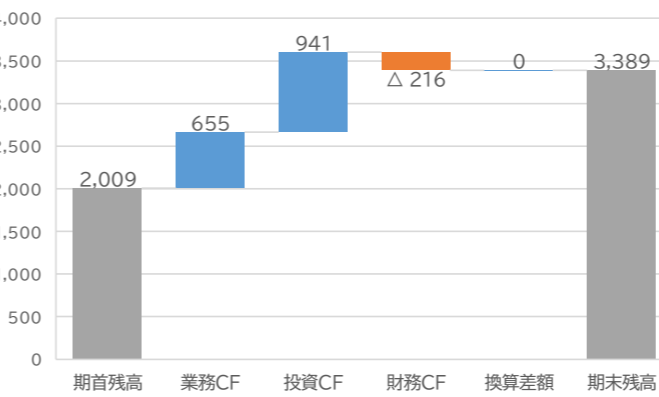
貸借対照表(BS)



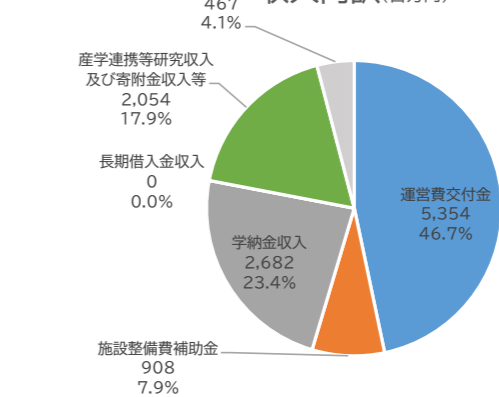
損益計算書(PL)



キャッシュ・フロー計算書(CF)

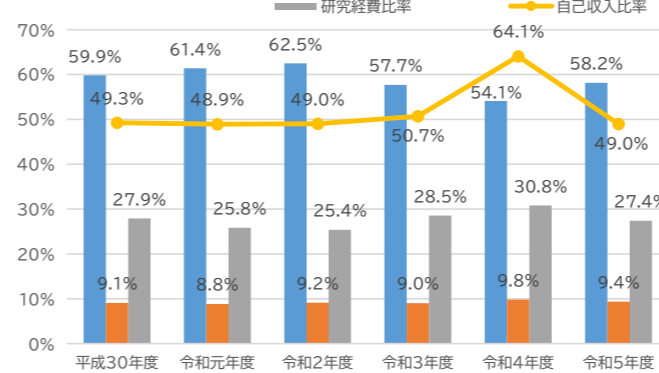


収入内訳(百万円)

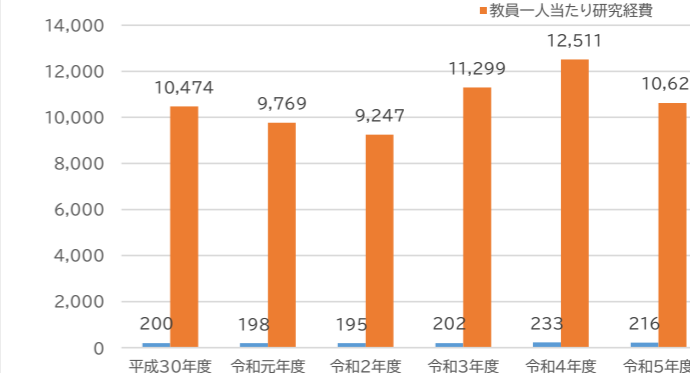


財務指標グラフ

①経費比率等



②1人あたり経費(千円)



③資産状況

